



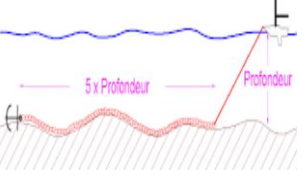






## CONSIGNES SERENDIPITY


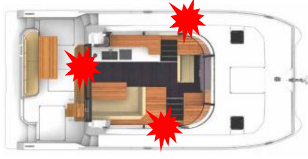














	Tirant d'eau	1,0 m	Attention <b>Serendipity</b> ne peut pas s'échouer !
	Tirant d'air	6,5 m	
	Longueur	11 m	Hors-tout
	Largeur	5,2 m	Hors-tout
	Mouillage	Attention <b>Serendipity</b> ne peut pas s'échouer ! Toujours conserver une profondeur de 2 mètres minimum à marée basse	
	Mouillage	Mise en place de la <b>main de fer</b> instructions détaillées dans le classeur	
	Prise de bouée de mouillage (coffre)	Utiliser la gaffe <b>BuoyCatcher</b> rangée dans la grande soute avant	Instructions détaillées dans le classeur

	<p>Chaussures</p>	<p>Chaussures à talons interdites à bord (évident mais...)</p>	
	<p>Sécurité guindeau</p> <p>ON / OFF</p>		
	<p>Batterie moteur de l'annexe</p>	<p>Charger chaque soir</p> 	
	<p>Bains de soleil</p>	<p>A ranger dans la soute avant lors des navigations !</p>	
	<p>Table du carré</p>	<p>Le plateau peut coulisser @ avant/arrière pour faciliter le passage vers la banquette</p>	<p>Peut être descendue pour faire un couchage d'appoint</p>
	<p>Deux tables peuvent être installées dans le cockpit</p>	<p>Les recouvrir des protections plastifiées</p>	
	<p>Toiles du cockpit</p>	<p>La partie arrière doit être relevée d'un seul tenant</p>	
	<p>Stores</p>	<p>A descendre et relever avec délicatesse, ils ont tendance à « bouchonner »</p>	

	<p>Bouchons de nable (eau et réservoirs GO)</p>	<p>Attention à ne pas les perdre ils ne sont pas sécurisés !</p>
	<p>Panneau de contrôle</p>	<p>Vérifier le niveau de charge des batteries</p>















## EMPLACEMENT MATERIEL

	<p>Classeur documents et consignes</p>	<p>Table à cartes bâbord</p>	
	<p>Cartes de navigation et Pilotes côtiers</p>	<p>Table à cartes bâbord</p>	
	<p>Ventouse pour ouverture des coffres des planchers</p>	<p>Accessoire indispensable à ranger précieusement dans le tiroir vaisselle</p>	
	<p>Clé de Nable pour réservoirs eau et GO</p>	<p>Accessoire indispensable à ranger précieusement dans le tiroir vaisselle</p>	
	<p>Matériel de sécurité</p>	<p>Dans coffre devant assise pilotage intérieure</p>	
	<p>Trousse de secours</p>	<p>Coursive bâbord</p>	
	<p>Gilets de sauvetage</p>	<p>Sous siège pilote</p>	

	<p>Extincteurs à main</p>	<p>1 - Meuble cuisine 1 - Descente invités 1 - Coursive propriétaire</p>	
	<p>Couverture antifeu</p>	<p>Sous évier</p>	
	<p>Radeau de survie</p>	<p>Pont arrière Tribord</p>	
	<p>Câble avec prise de quai</p>	<p>Sous banquette cockpit</p>	
	<p>Tuyau eau</p>	<p>Coffre cockpit</p>	
	<p>Aspirateur balai</p>	<p>Penderie coursive bâbord</p>	
	<p>Aspirateur à main</p>	<p>Table à carte Tribord</p>	
	<p>Machine Nespresso</p>	<p>Meuble Tribord</p>	

	<p>Grille-pain</p>	<p>Coin cuisine</p>	
	<p>Bouilloire</p>	<p>Coin cuisine</p>	
	<p>Batteur électrique</p>	<p>Equipée à droite sous plan de travail</p>	
	<p>Pelle et brosse</p>	<p>Sous poubelle</p>	
	<p>Seau et produits d'entretien</p>	<p>Sous évier</p>	
	<p>Tabourets</p>	<p>Coffres du Fly</p>	

## INVENTAIRE CUISINE

	<p>12 grandes assiettes 6 assiettes creuses 6 bols</p>	
	<p>12 petites assiettes 6 Mugs 6 tasses et soucoupes 1 presse agrumes</p>	
	<p>12 verres à pieds 6 verres cocktails 1 beurrier</p>	
	<p>3 saladiers plastique gris 1 saladier pavillon avec couverts 1 doseur</p>	
	<p>2 plats service pavillons</p>	
	<p>1 pichet 6 coupes champagnes 3 boîtes hermétiques moyen 2 boîtes hermétiques grand 2 sacs à bouteille</p>	
	<p>1 plat ovale en verre 1 plat rectangulaire en terre</p>	

	<p>Deux cocottes roaster Pour rôtir sans projection dans le four !</p>	
	<p>2 poêles antiadhésives 3 casseroles antiadhésives 2 couvercles casseroles 1 grill rectangulaire 1 moule à tarte, 1 moule à manqué, 1 moule à cake, 1 moule à quatre-quarts</p>	
	<p>1 faitout 2 passoires pliables</p>	
	<p>12 fourchettes inox 12 couteaux de table inox 12 cuillères inox 12 petites cuillères</p>	
	<p>2 couteaux office 1 couteau campagnard steak 1 couteau chef 19cm 2 couteaux Santoki 1 couteau à pain</p>	
	<p>3 casse-noix à crustacés 6 curettes à crustacés 1 paire de ciseaux de cuisine 1 couteau à huîtres 2 ouvre-boîtes</p>	
	<p>1 spatule à pâtisserie 1 cuillère en bois 3 spatules en bois 1 pinceau de cuisine 1 pelle à tarte</p>	
	<p>1 brosse à légumes 1 lot d'ustensiles de cuisine en plastique (cuillère à spaghetti, cuillère, écumeiro...)</p>	



	<p>Egouttoir 12 assiettes</p>	
	<p>2 planches à découper en bois</p>	
	<p>2 dessous de plat rond en liège</p>	
	<p>2 corbeilles à pain</p>	
	<p>3 bacs à glaçons (dans congélateur)</p>	
	<p>2 gants, 2 maniques anti-chaleur</p>	
	<p>Pinces à nappe pour table cockpit</p>	